

# MF

M by FLECHET

# NEW CO.

PRINTEMPS ÉTÉ  
SPRING SUMMER

2025



LE CHAPEAU QUI **VOUS** AIME.

WWW.MBYFLECHET.FR

M BY FLÉCHET®, MARQUE FILLE DE LA CÉLÈBRE  
MARQUE FLÉCHET, CRÉATRICE DE CHAPEAUX  
FRANÇAIS DEPUIS 1859.



# WE  
ARE  
M BY FLÉCHET

M BY FLÉCHET® SAIT PARFAIRE LE STYLE DE  
CHACUN DE VOS LOOKS, VOUS ACCOMPAGNE  
EN TOUTES OCCASIONS ET S'ADAPTE À VOS  
HUMEURS ET VOS ENVIES.

*Share with us your look on*

*Social — media*



#SPRING SUMMER 2025  
@M\_BY\_FLECHET

© M by FLECHET 08/2024



## SOMMAIRE / CONTENTS

NEW COLLECTION SPRING SUMMER 2025

*him***CASQUETTE**

/ Intemporel	6
/ Fantaisie	12
/ Jean	14
/ Sport	16
/ Patchwork	19
/ Uni	20

**PAILLE**

/ Paille	28
/ Paille papier	29
/ Tresse de raphia	33
/ Raphia crochet	34

**PANAMA****36 - 39****PLUIE****60 - 63***her***PANAMA****36 - 39****PAILLE****40 - 53**

/ Paille crushable - crochet	42
/ Paille cousue	43
/ Paille papier	46
/ Raphia	50
/ Raphia crochet	51
/ Tresse de raphia	52

**CITY FASHION****54 - 59****PLUIE****60 - 63****ACCESSOIRES 64****GLOSSAIRE/INDEX 67****Remerciements**

Nous remercions le photographe Olivier Merzoug qui a réalisé le shooting photo de notre catalogue printemps été 2025.  
[oliviermerzoug.com](http://oliviermerzoug.com)

**ÉQUIPE COMMERCIALE**

FRANCE + BELGIQUE

**Alain MONIE**

FRANCE NORD-OUEST + BELGIQUE

☎ +33(0)7 55 59 45 96

✉ [a.monie@mbyflechet.fr](mailto:a.monie@mbyflechet.fr)**Jean-Michel BEYSSAC**

FRANCE SUD-OUEST/EST + CORSE

☎ +33(0)6 76 02 51 55

✉ [jm.beysac@mbyflechet.fr](mailto:jm.beysac@mbyflechet.fr)**Bureau commercial**

FRANCE NORD-EST + RHÔNE-ALPES

☎ +33(0)5 49 98 84 18

✉ [service@flechet-group.com](mailto:service@flechet-group.com)**SIÈGE SOCIAL****+33(0)5 49 98 84 18**

[SERVICE@FLECHET-GROUP.COM](mailto:SERVICE@FLECHET-GROUP.COM)  
[WWW.MBYFLECHET.FR](http://WWW.MBYFLECHET.FR)



AVENUE DE LA COOPÉRATION  
 86200 LOUDUN - FRANCE





C

# Casquette

COLLECTION HOMME

INTEMPOREL · FANTAISIE · JEAN · SPORT  
PATCHWORK · UNI

C'est comme si elle vous murmurait : « Ensemble, on va faire des étincelles ! ». Forte de ses années d'expérience, la casquette s'est imposée comme un incontournable de la mode masculine. Bien plus qu'un simple accessoire pratique, elle est devenue une véritable affirmation de style. Avec son caractère bien trempé, elle est le reflet parfait de votre personnalité ! Notre gamme de casquettes est un véritable terrain de jeu pour votre style. Formes variées, matières innovantes, styles audacieux et palette de couleurs étendue : il y en a pour tous les goûts et toutes les humeurs. Mais au-delà de leur diversité, elles partagent toutes une mission commune : vous offrir une protection solaire optimale sans jamais sacrifier votre confort.

ICÔNES CARACTÉRISTIQUES MODÈLES


*Cuir**Waterproof**Indice UV**Liu**Coton**Soie*



S

VO. 1

M



Some.

réf. 1E523 

COMPOSITION 100% LIN  
COULEURS BLEU - NATUREL - BEIGE - NOIR  
TAILLES 55 → 62



U

E



WHERE

réf. 1E524 

COMPOSITION 100% LIN  
COULEURS BLEU - NATUREL - BEIGE - NOIR  
TAILLES S → XL



M

B




casquette

# INTEMPOREL

VOYAGE / WEEK-END CO.




La collection « Intemporel » : votre passeport pour un style sans frontières ! Valises bouclées ? Un instant ! Avez-vous pensé à votre chapeau, casquette ou bob ? Ces indispensables de voyage sublimeront vos tenues, du farniente ensoleillé au dîner romantique. Faciles à transporter, ils sont votre atout charme et protection en toute élégance. Notre collection « Intemporel » transcende les saisons et les destinations. Chaque modèle est prêt à vous accompagner dans vos aventures, ajoutant une touche de style à chaque escale. Alors, gardez votre allure et glissez votre modèle préféré dans vos bagages. Le monde vous attend, soyez prêt à l'éblouir !



VOYAGE CO.

   
réf. 1E517   
COMPOSITION 100% LIN  
COULEURS BEIGE - MARINE - NOIR  
TAILLES 55 → 62

   
réf. 1E518   
COMPOSITION 100% LIN  
COULEURS BEIGE - MARINE - NOIR  
TAILLES 55 → 62

   
réf. 1E455   
COMPOSITION 75% LIN 25% COTON  
COULEURS BEIGE - BLEU - GRIS  
TAILLES 55 → 62

   
réf. 1E204   
COMPOSITION 75% LIN 25% COTON  
COULEURS BEIGE - BLEU - GRIS  
TAILLES 55 → 62



   
**réf. 1E529**   
COMPOSITION 100% LIN  
COULEURS NATUREL - BLEU  
TAILLES S → XL



   
**réf. 1E519**   
COMPOSITION 100% LIN - 100% POLYESTER  
COULEURS BEIGE - MARINE - JEAN - NOIR  
TAILLES S → XL

90 F11.0 X P80/2 120

50



MODÈLE 1E517 BEIGE P.7

▶ 5

90 F11.0 X P80/2 120



MODÈLE 1E519 JEAN

**VOYAGE CO.**

X 90 F11.0 X P80/2 120



MODÈLE 1E523 BLEU P.6




   
**réf. 1E500**   
COMPOSITION 100% LIN  
COULEURS GRIS - BEIGE - NATUREL - ORANGE - BLEU  
TAILLES 55 → 62



   
**réf. 1E501**   
COMPOSITION 100% LIN  
COULEURS GRIS - BEIGE - NATUREL - ORANGE - BLEU  
TAILLES 55 → 62



   
**réf. 1E453**   
COMPOSITION 100% LIN  
COULEURS GRIS - TAUPE - JEAN - MIEL - BRIQUE  
TAILLES 55 → 62



# WEEKEND CAP

COLLECTION HOMME  
INTEMPOREL

8/9



réf. 1E514

COMPOSITION 60% LIN 40% COTON  
COULEURS BLEU - BEIGE  
TAILLES 55 → 62



réf. 1E511

COMPOSITION 100% LIN  
COULEUR TYPE  
TAILLES S → XL



réf. 1E510

COMPOSITION 100% LIN  
COULEUR TYPE  
TAILLES 55 → 62



WEEK-END



réf. 1E513

COMPOSITION 100% LIN  
COULEUR TYPE  
TAILLES S → XL



réf. 1E512

COMPOSITION 100% LIN  
COULEURS TAUPE - BLEU  
TAILLES 55 → 62

— YOUR STYLE SIDEKICK, ALWAYS ON POINT

ENDLESS ADVENTURES

ONE C

MBYFLECHET /  
SPRING SUMMER CO



DOUBLURE  
100% LIN

   
réf. 1E508 

COMPOSITION 65% LIN 35% COTON  
COULEURS MARINE - BEIGE - BLEU  
TAILLES 55 → 62



DOUBLURE  
100% LIN

   
réf. 1E509 

COMPOSITION 65% LIN 35% COTON  
COULEURS MARINE - BEIGE - BLEU  
TAILLES S → XL

90 F11.0 X P80/2 120



WEEK-END

MODÈLE 1E538 BLEU

50

90 F11.0 X P80/2 120



MODÈLE 1E537 MARRON

50

90 F11.0 X 90 F11.0 X P80/2 120



1E509 ► BEIGE

   
réf. 1E515 

COMPOSITION 50% LIN 50% COTON  
COULEURS NOIR - BLEU  
TAILLES 55 → 62



   
réf. 1E516 

COMPOSITION 50% LIN 50% COTON  
COULEURS NOIR - BLEU  
TAILLES 55 → 62



   
réf. 1E538 

COMPOSITION 96% COTON 4% ÉLASTHANNE 50% LIN 50% COTON  
COULEURS BLEU - MARINE - MARRON - NATUREL  
TAILLES S → XL



   
réf. 1E536 

COMPOSITION 50% LIN 50% COTON  
COULEURS BEIGE - BLEU  
TAILLES 55 → 62



   
réf. 1E537 

COMPOSITION 96% COTON  
4% ÉLASTHANNE  
50% LIN 50% COTON  
COULEURS BLEU - MARINE - MARRON - NATUREL  
TAILLES 55 → 62



  
réf. 1E535 

COMPOSITION 100% LIN  
COULEUR TYPE  
TAILLES 55 → 62







réf. 1E36 

COMPOSITION 100% LIN  
COULEURS BEIGE - BRIQUE - MARINE - JEAN - GRIS  
TAILLES 55 → 62

0/2 120

50

90 F11.0 X P80/2 120

50



▶ 5



MODÈLE 1E508 BLEU P.10

▶ 5

90 F11.0 X P80/2 120

50




MODÈLE 1E414 TAUPE

▶ 5

WEEK-END



réf. 1E414 

COMPOSITION 100% LIN  
COULEURS BLEU - TAUPE - BEIGE  
TAILLES 55 → 62



réf. 1E505 


COMPOSITION 100% LIN  
COULEURS BEIGE - BRIQUE - MARINE  
TAILLES S → XL



réf. 1E407 

COMPOSITION 100% LIN  
COULEURS GRIS - JEAN - BEIGE - BRIQUE - MARINE  
TAILLES 55 → 62



réf. 1E403 

COMPOSITION 89% COTON 7% LIN  
3% POLYESTER 1% POLYAMIDE  
COULEURS BLEU - BEIGE  
TAILLES 55 → 62





réf. 1E576

COMPOSITION 100% COTON  
COULEUR TYPE  
TAILLES 55 → 61



réf. 1E577

COMPOSITION 100% COTON  
COULEUR TYPE  
TAILLE TU



réf. 1E578

COMPOSITION 100% COTON  
COULEUR TYPE  
TAILLES S → XL

90 F11.0 X P80/2 120 50



MODÈLE 1E570 ROSE

▶ 5

90 F11.0 X P80/2 120 50



MODÈLE 1E572 ROSE

▶ 5

90 F11.0 X 90 F11.0 X P80/2 120



MODÈLE 1E570 ROSE



réf. 1E570

COMPOSITION 100% COTON  
COULEURS BLEU - ROSE  
TAILLES 55 → 61



réf. 1E571

COMPOSITION 100% COTON  
COULEURS BLEU - ROSE  
TAILLE TU



réf. 1E572

COMPOSITION 100% COTON  
COULEURS BLEU - ROSE  
TAILLES S → XL






casquette

# FANTASIE

Adieu l'hiver ! Place au festival de couleurs et de motifs audacieux ! Dites au revoir aux manteaux, bonnets et écharpes, l'été est là pour réveiller votre style ! Nos modèles fantaisie sont prêts à donner vie à vos looks les plus expressifs. Libérez l'artiste qui sommeille en vous ! Osez bousculer les codes, jouez avec les contrastes, et laissez votre imagination prendre le contrôle. Rêveur ou provocateur, choisissez votre personnage du jour ! Votre garde-robe estivale n'attend que vous pour s'enflammer. Alors, prêt à faire sensation ? ENJOY THE SUMMER VIBES !



réf. 1E573

COMPOSITION 100% COTON  
COULEUR TYPE  
TAILLES 55 → 61



réf. 1E575

COMPOSITION 100% COTON  
COULEUR TYPE  
TAILLES S → XL



réf. 1E574

COMPOSITION 100% COTON  
COULEUR TYPE  
TAILLE TU








réf. 1E6   
COMPOSITION 100% COTON  
COULEUR TYPE  
TAILLES 55 → 62



réf. 1E419   
COMPOSITION 55% LIN 45% COTON  
COULEUR TYPE  
TAILLES 55 → 62

JEAN CO.

EXPLORE — DISCOVER —



réf. 1E400   
COMPOSITION 100% COTON  
COULEUR TYPE  
TAILLES S → XL



LE DENIM, EMBLÈME DE LA MODE URBAINE ET ICÔNE DE LA CULTURE POP ! APPRÉCIÉE POUR SA ROBUSTESSE ET SON ESTHÉTIQUE DÉCONTRACTÉE, CETTE TOILE LÉGENDAIRE TRAVERSE LES ÉPOQUES AVEC FIERTÉ. DU STREET WEAR AU CASUAL CHIC, ELLE HABILLE CHAQUE GÉNÉRATION D'UN STYLE À LA FOIS TENDANCE ET INTÉMPIREL. SA POLYVALENCE ? UN VÉRITABLE ATOUT MODE ! LE DENIM S'ADAPTE À TOUS VOS LOOKS, VOUS ASSURANT UNE ALLURE COOL EN TOUTE CIRCONSTANCE. ALORS, PRÊT À CONQUÉRIR LA VILLE AVEC VOTRE JEAN CO. ? L'AVENTURE DENIM VOUS ATTEND !



CREATE — IMAGINE —



réf. 1E401   
COMPOSITION 100% COTON  
COULEURS JEAN - JEAN BRUT  
TAILLE TU



réf. 1E503   
COMPOSITION 100% COTON  
COULEUR TYPE  
TAILLES 55 → 62



JEAN CO. – CRAFTED FOR YOU, WORN FOR LIFE



réf. 1E530

COMPOSITION 100% COTON  
COULEURS ROUGE - BLEU - JAUNE  
TAILLES 55 → 62

JEAN CO.



réf. 1E504

COMPOSITION 100% COTON  
COULEURS JEAN - JEAN DÉLAVÉ  
TAILLES S → XL



réf. 1E532

COMPOSITION 100% COTON  
COULEURS ROUGE - BLEU - JAUNE  
TAILLES S → XL




WEAR THE LEGEND – DENIM FOREVER

MBYFLECHET /  
SPRING SUMMER CO




DOUBLURE  
100% COTON



réf. 1E415 

COMPOSITION 50% LIN 50% COTON  
COULEURS BEIGE - GRIS  
TAILLES 55 → 62



réf. 1E416 

COMPOSITION 50% LIN 50% COTON  
COULEURS BEIGE - GRIS  
TAILLES 55 → 62



réf. 1E463 

COMPOSITION 50% POLYESTER 50% VISCOSE  
COULEURS MARINE - NATUREL  
TAILLES 55 → 62



MODÈLE 1E520 MARINE



MODÈLE 1E416 GRIS



1E539 MARINE P.18



réf. 1E520 

COMPOSITION 70% COTON 30% LIN  
COULEURS MARINE - GRIS  
TAILLES 55 → 62



réf. 1E521 

COMPOSITION 70% COTON 30% LIN  
COULEURS MARINE - GRIS  
TAILLES S → XL



réf. 1E34 

COMPOSITION 100% COTON  
COULEURS NOIR - BEIGE - ÉCRU - MARINE  
TAILLES 55 → 62



réf. 1E39 

COMPOSITION 100% COTON  
COULEURS NOIR - BEIGE - ÉCRU - MARINE  
TAILLES 55 → 62



réf. 1E2 

COMPOSITION 100% COTON  
COULEURS NOIR - MARINE - TAUPE - ROUGE  
TAILLE TU RÉGLABLE



TAUPE  
VUE ARRIÈRE

LA COLLECTION SPORT :  
 UN TEMPO DE COULEURS  
 AUDACIEUSES ! DIVERSITÉ  
 AU RENDEZ-VOUS :  
 CASQUETTE PLATE,  
 BOMBÉE, MARIN, BASEBALL,  
 BOB... CHAQUE MODÈLE  
 AFFICHE FIÈREMENT SA  
 PERSONNALITÉ. LEUR  
 MISSION COMMUNE ?  
 VOUS OFFRIR UN LOOK  
 DÉCONTRACTÉ, TENDANCE  
 ET HAUT EN COULEUR !  
 PRÊT.E À DONNER LE TON  
 AVEC STYLE ?

COLLECTION HOMME  
 SPORT

16/17

casquette

# Mode SPORT

0/2 120

50



▶ 5

90 F11.0

X

P80/2 120

50



MODÈLE 1E463 MARINE P.16

▶ 5

90 F11.0

X

P80/2 120

50



MODÈLE 1E521 MARINE P.16

▶ 5



réf. 1H81



COMPOSITION 80% LAINE 20% POLYESTER  
 COULEURS NOIR - MARINE  
 TAILLES 55 → 61



réf. 1E471



COMPOSITION 99% COTON  
 1% ÉLASTHANE  
 COULEURS MARINE - BEIGE  
 TAILLES 55 → 62



réf. 1H80



COMPOSITION 80% LAINE  
 20% POLYESTER  
 COULEURS ROUGE - MARINE - NOIR  
 TAILLE TU RÉGLABLE

OPTION  
 MADE IN FRANCE

réf. 1H80BIS








réf. 1E11

COMPOSITION 70% COTON 30% LIN  
COULEURS BLEU - ROUGE - BEIGE  
TAILLES 55 → 62



DOUBLURE  
100% LIN



réf. 1E276

COMPOSITION 50% COTON 50% LIN  
COULEURS BLEU - ROUGE - BEIGE  
TAILLES 55 → 62

0 F11.0 X P80/2 120 50



MODÈLE 1E540 LAGON



90 F11.0 X P80/2 120 50



MODÈLE 1E539 BLEU



90 F11.0 X 90 F11.0 X P80/2 120



1E540 CORAIL



réf. 1E539

COMPOSITION 96% COTON 4% ÉLASTHANNE  
COULEURS BLEU - CORAIL - LAGON - MARINE  
TAILLES S → XL



CORAIL  
VUE ARRIÈRE



réf. 1E540

COMPOSITION 96% COTON 4% ÉLASTHANNE  
COULEURS BLEU - CORAIL - LAGON - MARINE  
TAILLES S → XL





Les visuels des casquettes patchwork sont donnés à titre indicatif et sont susceptibles d'être différents à la livraison en fonction de l'assemblage des patches et des disponibilités de matière première lors de la fabrication.

COLLECTION HOMME  
SPORT · PATCHWORK

18/19

casquette

# PATCHWORK

Plongez dans le monde fascinant du patchwork avec nos casquettes uniques ! Un assemblage audacieux d'empiecements variés donne vie à ces créations originales. Des écossais vibrants aux chevrons élégants, chaque modèle est une symphonie de formes et de couleurs. Ces casquettes au style incomparable sont prêtes à sublimer vos tenues d'été. Osez l'originalité et donnez une nouvelle dimension à votre look ! Avec nos casquettes patchwork, votre style prend de la hauteur. Prêt.e à vous démarquer ?




réf. 1E412

COMPOSITION 100% LIN  
COULEUR TYPE  
TAILLES 55 → 62



réf. 1E413

COMPOSITION 100% LIN  
COULEUR TYPE  
TAILLES 55 → 62



réf. 1E506

COMPOSITION 80% LIN 20% COTON  
COULEUR TYPE  
TAILLES 55 → 62



réf. 1E531

COMPOSITION 75% LIN 25% COTON  
COULEUR TYPE  
TAILLES 55 → 62



réf. 1E507

COMPOSITION 100% LIN  
COULEUR TYPE  
TAILLES 55 → 62



réf. 1E534

COMPOSITION 100% LIN  
COULEUR TYPE  
TAILLES 55 → 62



réf. 1E12

COMPOSITION 80% LIN 20% COTON  
COULEUR TYPE  
TAILLES 55 → 62



réf. 1E13

COMPOSITION 75% LIN 25% COTON  
COULEURS PATCH ROUGE - PATCH BEIGE  
TAILLES 55 → 62



m o n

new collection

o

c

h

r

PRINTEMPS ÉTÉ 2025

SPRING SUMMER 2025

#we are m by flechet

o

m

e


MODÈLE 1E526 P.21  
COULEUR BRIQUE

casquette

## Style UNI

TISSU COTON LIN / CUIR / SIMILI CUIR / PILOTE CO.

La casquette unie : votre alliée mode polyvalente ! Tel un caméléon stylé, elle s'harmonise parfaitement avec toutes vos tenues. Son secret ? Un tissu uni qui se marie à l'infini ! Laissez-vous tenter par une irlandaise espiègle ou une anglaise sophistiquée. Choisissez la forme qui épouse votre humeur et sublime les traits de votre visage. Avec elle, adaptez votre look en un tour de tête. Prêt.e à jouer les as du style ?



MODÈLE 1E399 P.22  
COULEUR TAUPE  
MODÈLE 1E526  
COULEUR BRIQUE  
100% COTON  
MADE IN ITALY



réf. 1E525

COMPOSITION 100% COTON  
COULEURS BLEU - NATUREL - BEIGE - BRIQUE - KAKI  
MARINE - NOIR  
TAILLES 55 → 62



réf. 1E526

COMPOSITION 100% COTON  
COULEURS BLEU - NATUREL - BEIGE - BRIQUE - KAKI  
MARINE - NOIR  
TAILLES 55 → 62







  
**réf. 1E399**   
 COMPOSITION 100% COTON  
 COULEURS BEIGE - CAMEL - BRIQUE - KAKI - TAUPE  
 JEAN - MARINE - GRIS  
 TAILLES S → XL




  
**réf. 1E274**   
 COMPOSITION 100% COTON  
 COULEURS BEIGE - CAMEL - BRIQUE - KAKI - TAUPE - JEAN - MARINE - GRIS  
 TAILLES 55 → 62



## Fibre 100% coton

LE COTON : LE ROI DU CONFORT ESTIVAL !  
 CETTE FIBRE MAGIQUE TRANSFORME  
 VOTRE CASQUETTE EN UN NUAGE DE DOU-  
 CEUR ET DE LÉGÈRETÉ. UN VRAI BONHEUR  
 À PORTER SOUS LE SOLEIL ! FACILE À  
 VIVRE ET À CHOUCROUTER, LE COTON SE  
 PLIE EN QUATRE POUR VOUS OFFRIR UNE  
 PALETTE DE STYLES INFINIE. DU DENIM  
 REBELLE AU CANVAS DÉCONTRACTÉ, EN  
 PASSANT PAR LE JERSEY ULTRA-SOUPLE,  
 IL Y EN A POUR TOUS LES GOÛTS !




  
**réf. 1E30**   
 COMPOSITION 100% COTON  
 COULEURS BEIGE - CAMEL - BRIQUE - KAKI  
 TAUPE - JEAN - MARINE - GRIS  
 TAILLES 55 → 62



réf. 1E528

COMPOSITION 100% COTON  
COULEURS KAKI - BEIGE - BLEU  
TAILLES S → XL



réf. 1E228

COMPOSITION 100% LIN  
COULEURS GRIS - BEIGE - NATUREL - BRIQUE - BLEU  
TAILLES 55 → 62



## Fibre 100% lin

LE LIN : VOTRE CLIMATISEUR NATUREL SUR LA TÊTE ! CETTE FIBRE MAGIQUE JOUE LES ÉQUILIBRISTES THERMIQUES AVEC BRIO. SA RESPIRABILITÉ HORS PAIR VOUS OFFRE UNE FRAÎCHEUR INCOMPARABLE, MÊME SOUS UN SOLEIL DE PLOMB. CHAMPION DE LA PROTECTION SOLAIRE, LE LIN FAIT BARRAGE À LA CHALEUR TOUT EN VOUS GARDANT AU FRAIS. ET CERISE SUR LE CHAPEAU : CETTE FIBRE NATURELLE EST UN AS DE LA LONGÉVITÉ ! ENVIE DE GARDER LA TÊTE FROIDE AVEC STYLE ? LE LIN EST VOTRE MEILLEUR ALLIÉ POUR UNE FRAÎCHEUR DURABLE !



réf. 1E102

COMPOSITION 100% LIN  
COULEURS GRIS - BEIGE - BLEU - NATUREL - BRIQUE  
TAILLES 55 → 62



réf. 1E101

COMPOSITION 100% LIN  
COULEURS GRIS - BEIGE - NATUREL - BRIQUE - BLEU  
TAILLES 55 → 62



Day a



réf. 1H13

COMPOSITION 100% CUIR NAPPA WAX  
COULEURS COGNAC - ROUGE - MARINE - NOIR  
TAILLES 55 → 62

CUIR

Le cuir : l'élégance à l'état pur, un luxe naturel à porter ! Sophisticqué, authentique et résolument tendance, il sublime votre style en un clin d'œil. De l'allure vintage au chic absolu, en passant par le casual quotidien, le cuir s'adapte à toutes vos envies avec brio. Résistante et confortable, la casquette en cuir est ce petit plus qui fait toute la différence. Elle apporte cette touche de finesse qui transforme une simple tenue en un look d'exception. Osez le raffinement du cuir et laissez votre style parler de lui-même !

SIMILI CUIR



réf. 1E209

COMPOSITION 100% POLYESTER  
COULEUR MARRON  
TAILLES 55 → 62



réf. 1E456

COMPOSITION 100% POLYESTER  
COULEUR MARRON  
TAILLES 55 → 62



CUIR



réf. 1H8

COMPOSITION 100% CUIR NAPPA MARTELÉ  
COULEURS NOIR - BLEU - COGNAC - MARRON  
TAILLES 55 → 62



Share with us your look on  
Social — media



édition

PILOTE



réf. 1E457

COMPOSITION 100% CUIR  
85% COTON 15% POLYESTER  
COULEURS NOIR - COGNAC - MARINE  
TAILLES 55 → 62



réf. 1E310

COMPOSITION 100% CUIR  
85% COTON 15% POLYESTER  
COULEURS COGNAC - MARINE - NOIR  
TAILLES S → XL



PILOTE ÉDITION.



réf. 1E527

COMPOSITION 100% CUIR  
100% COTON  
COULEURS BEIGE - MARINE - NOIR  
TAILLES 55 → 62



réf. 1E502

COMPOSITION 100% CUIR  
100% COTON  
COULEUR TYPE  
TAILLES 55 → 62

PILOTE









# P Paille

---

COLLECTION HOMME

---

PAILLE · PAILLE PAPIER  
TRESSE DE RAPHIA · RAPHIA CROCHET

Le chapeau de paille, l'indémodable de l'été masculin, fait son grand retour aux premiers rayons de soleil! Véritable protecteur tendance, il vous offre un abri stylé grâce à ses bords plus ou moins larges. Léger comme une brise et confortable comme une seconde peau, ce chapeau sublime vos tenues décontractées avec une élégance naturelle. Nos chapeaux de paille incarnent l'authenticité et ajoutent une touche de raffinement à votre look estival. Que ce soit pour une balade en ville, une journée à la plage ou un apéritif en terrasse, ils sont prêts à vous accompagner dans toutes vos aventures. Optez pour ce classique réinventé et laissez-le apporter une note de fraîcheur à votre garde-robe. Avec nos chapeaux de paille, vivez un été placé sous le signe du style et du confort!

ICÔNE CARACTÉRISTIQUE MODÈLE



Crushable

---





réf. 1E70   
COMPOSITION 100% PAILLE NATURELLE  
COULEUR TYPE  
TAILLES S → XL



réf. 1E548   
COMPOSITION 100% PAILLE NATURELLE  
COULEUR TYPE  
TAILLES M → L

Share with us your look on  
Social — media



réf. 1E77   
COMPOSITION 100% PAILLE NATURELLE  
COULEUR TYPE  
TAILLES 52 → 62



réf. 1E549   
COMPOSITION 100% PAILLE NATURELLE  
COULEUR TYPE  
TAILLES S → XL




# La PAILLE

L'incontournable estival qui a tout bon !

Star des plages comme des rues citadines, le chapeau en paille naturelle jongle avec brio entre protection et style. Léger comme une plume et confortable comme une seconde peau, il vous garde à l'abri du soleil avec une élégance folle. Cet accessoire intemporel est votre passeport pour un été tendance et sans souci !

# Paille PAPIER

Votre compagnon de voyage idéal : le chapeau de paille papier ! Léger et prêt à l'aventure, il vous murmure : « Emmène-moi partout, on forme une équipe de choc ! » Tel un ange gardien stylé, il veille sur vous sous le soleil. Ce chapeau ne fait pas que vous protéger, il vous adopte avec amour.



réf. 1E324

COMPOSITION 100% PAILLE PAPIER  
COULEURS NOIR RUBAN BORDEAUX - NATUREL RUBAN MARINE - CAMEL RUBAN MARINE  
TAILLES S → XL



réf. 1E325

COMPOSITION 100% PAILLE PAPIER  
COULEURS NOIR - NATUREL - CAMEL  
TAILLES S → XL



réf. 1E326

COMPOSITION 100% PAILLE PAPIER  
COULEURS NOIR - NATUREL - CAMEL  
TAILLES S → XL



réf. 1E569

COMPOSITION 100% PAILLE PAPIER  
COULEURS NOIR - NATUREL - CAMEL  
TAILLES 55 → 61



réf. 1E267 

COMPOSITION 100% PAILLE PAPIER  
COULEURS BEIGE - CAFÉ - POIVRE ET SEL  
TAILLES S → XL



90 F11.0 X P80/2 120 50



▶ MODÈLE 1E560 BEIGE

▶ 5

90 F11.0 X P80/2 120 50



▶ MODÈLE 1E267 POIVRE ET SEL

▶ 5

90 F11.0 X 90 F11.0 X



▶ 1E560 ▶ BEIGE



réf. 1E560 

COMPOSITION 100% PAILLE PAPIER  
COULEURS NATUREL - BEIGE - CAFÉ  
TAILLES S → XL



réf. 1E559 

COMPOSITION 100% PAILLE PAPIER  
COULEURS NATUREL - BEIGE - CAFÉ  
TAILLES S → XL



réf. 1E557 

COMPOSITION 100% RAPHIA 100% PAILLE PAPIER  
COULEURS BEIGE - CAFÉ - POIVRE ET SEL  
TAILLES S → XL



réf. 1E562 

COMPOSITION 100% RAPHIA 100% PAILLE PAPIER  
COULEURS BEIGE - CAFÉ - POIVRE ET SEL  
TAILLES S → XL

finesse des tresses de paille papier  
 grande souplesse, léger et aérien  
 confortable et estival

P80/2 120

50



▶ 5

90 F11.0

X

P80/2 120

50



▶ MODÈLE 1E560 BEIGE P.30 ▶ 5

90 F11.0

X

P80/2 120

50



▶ MODÈLE 1E560 BEIGE P.30 ▶ 5



réf. 1E566 

COMPOSITION 100% PAILLE PAPIER  
COULEURS GRIS - NATUREL - NOIR  
TAILLES S → XL



réf. 1E567 

COMPOSITION 100% PAILLE PAPIER  
COULEURS GRIS - NATUREL - NOIR  
TAILLES S → XL







**réf. 1E564**   
COMPOSITION 100% PAILLE PAPIER  
COULEURS TABAC - MARRON - BEIGE  
NATUREL  
TAILLES S → XL



**réf. 1E52**   
COMPOSITION 100% PAILLE PAPIER  
COULEURS BORDEAUX - MARINE - NATUREL - POIVRE ET SEL  
TAILLES S → XL




**réf. 1E253**   
COMPOSITION 100% PAILLE PAPIER  
COULEURS BORDEAUX - POIVRE ET SEL - MARINE - NATUREL  
TAILLES S → XL




**réf. 1E565**   
COMPOSITION 100% PAILLE PAPIER  
COULEURS NATUREL - TABAC  
TAILLES S → XL



**réf. 1E161**   
COMPOSITION 100% PAILLE PAPIER  
COULEURS TABAC - NATUREL  
TAILLES 55 → 61



**réf. 1E78**   
COMPOSITION 100% PAILLE PAPIER  
COULEURS TABAC - NATUREL  
TAILLES S → XL



paille  
*tresse de*  
**RAPHIA**

La tresse de raphia : votre super-héros des vacances ! Cette fibre végétale a plus d'un tour dans son sac : résistante comme un roc, souple comme un gymnaste et incroyable sous le soleil. Son tissage serré fait rempart contre les rayons UV tel un bouclier végétal. Malléable à souhait, elle s'adapte à toutes vos aventures estivales. Plage, ville, randonnée ? La tresse de raphia est partout chez elle !



réf. 1E425

COMPOSITION 100% RAPHIA  
100% PAILLE PAPIER  
COULEURS BEIGE - CAFÉ - POIVRE ET SEL  
TAILLES S → XL



réf. 1E561

COMPOSITION 100% RAPHIA  
100% PAILLE PAPIER  
COULEURS BEIGE - CAFÉ - POIVRE ET SEL  
TAILLES S → XL

90 F11.0 X P80/2 120 50



MODÈLE 1E568 NOIR

▶ 5

90 F11.0 X P80/2 120 50



MODÈLE 1E568 NOIR

▶ 5

90 F11.0 X P80/2 120 50



MODÈLE 1E553 TYPE

▶ 5



réf. 1E568

COMPOSITION 60% RAPHIA 40% PAILLE PAPIER  
COULEURS NOIR - BORDEAUX  
TAILLES S → XL



réf. 1E554

COMPOSITION 100% RAPHIA  
COULEUR TYPE  
TAILLES S → XL



réf. 1E553

COMPOSITION 100% RAPHIA  
COULEUR TYPE  
TAILLES S → XL




# Mandev

- FANTASIE  
PAR  
NATURE



réf. 1E1   
COMPOSITION 100% RAPHIA  
COULEUR TYPE  
TAILLES S → XL

réf. 1E262   
COMPOSITION 100% RAPHIA  
COULEUR TYPE  
TAILLES 55 → 61



BOHÈME  
CHIC -

Share with us your look on  
Social —  
media



réf. 1E113   
COMPOSITION 100% RAPHIA  
COULEUR NATUREL  
TAILLES S → XL



réf. 1E542   
COMPOSITION 100% RAPHIA  
COULEUR TYPE  
TAILLES 55 → 61

réf. 1E541   
COMPOSITION 100% RAPHIA  
COULEUR TYPE  
TAILLES S → XL

# The sun

COLLECTION HOMME  
RAPHIA CROCHET

# 34/35

paille


# RAPHIA Crochet

Révélez votre âme bohème avec le raffinement du raphia crochet ! Ce chapeau est la quintessence du chic décontracté. Sa fibre naturelle, qu'elle soit dans son blond doré originel ou sublimée de teintes audacieuses, vous transporte dans un univers d'élégance authentique. Laissez-vous séduire par ses finitions exquises : un galon au nœud de chapelier sophistiqué, une ganse de cuir rebelle, ou un ruban fantaisie espiègle. Chaque détail est une invitation à exprimer votre style unique. Avec le raphia crochet, votre look personnel s'épanouit en un bouquet de possibilités.

#charme artisanal  
élégance  
décontractée



réf. 1E545   
COMPOSITION 100% RAPHIA  
COULEUR TYPE  
TAILLES 55 → 61



réf. 1E555   
COMPOSITION 100% RAPHIA  
COULEUR TYPE  
TAILLES 55 → 61



réf. 1E556   
COMPOSITION 100% RAPHIA  
COULEUR TYPE  
TAILLES 55 → 61



#matière douce  
légèreté et  
protection

EXPLORE -  
IMAGINE -  
CREATE -





# P

# Panama

---

COLLECTION HOMME ET FEMME

---

## L'EXCELLENCE DU CHAPEAU DE PAILLE

Le panama, ce trésor de style, est bien plus qu'un simple chapeau - c'est un véritable caméléon fashion! À la fois classique et élégant, il s'adapte à toutes les situations avec un charme fou. Imaginez-le vous chuchoter : « Emmenez-moi à la plage, je protégerai votre visage avec grâce. Invitez-moi à un mariage champêtre, j'ajouterai une touche d'élégance à votre tenue. Ou glissez-moi sur votre tête pour une virée shopping en ville, je sublimerai votre look en un clin d'œil ! » Chaque panama est une petite œuvre d'art, tissé à la main avec amour en Équateur, puis choyé dans nos ateliers italiens pour ses finitions. C'est comme s'il vous disait : « Je suis né pour vous, confectionné artisanalement pour être votre compagnon de qualité pour des années à venir. » Alors, prête à adopter ce chapeau qui ne demande qu'à illuminer vos journées et vos tenues ?

ICÔNE CARACTÉRISTIQUE MODÈLE



*Indice UV*

---





réf. 1E76

COMPOSITION 100% PANAMA BRISA  
COULEURS BLANC GALON NOIR - NATUREL GALON NOIR  
TAILLES 54 → 63



réf. 1E96

COMPOSITION 100% PANAMA BRISA  
COULEURS BLANC GALON NOIR - NATUREL GALON NOIR  
TAILLES S → XL

90 F11.0 X P80/2 120 50



MODÈLE 1E76 BLANC

▶ 5

90 F11.0 X P80/2 120 50



MODÈLE 1E76 BLANC

▶ 5

90 F11.0 X 90 F11.0 X



1E579 ▶ NATUREL



réf. 1E61

COMPOSITION 100% PANAMA BRISA  
COULEURS BLANC - NATUREL  
TAILLES 55 → 62



réf. 1E89

COMPOSITION 100% PANAMA BRISA  
COULEURS BLANC - NATUREL  
TAILLES 55 → 61



réf. 1E579

COMPOSITION 100% PANAMA BRISA  
COULEURS BLANC - NATUREL  
TAILLES 55 → 61

SOFT PANAMA

COLLECTION PANAMA

38/39



réf. 1E551

COMPOSITION 100% PAILLE PAPIER  
COULEUR TYPE  
TAILLES 55 → 61

P80/2 120

50



▶ 5

90 F11.0

X

P80/2 120

50



MODÈLE 1E89 BLANC P.38


▶ 5

90 F11.0

X

P80/2 120

50



MODÈLE 1E579 NATUREL P.38

▶ 5



réf. 2E30

COMPOSITION 100% PANAMA BRISA  
COULEURS NATUREL - BLANC  
TAILLES S → L



réf. 2E33

COMPOSITION 100% PANAMA BRISA  
COULEURS BLANC - NATUREL  
TAILLES S → L

qualité artisanale  
élégant, léger et respirant  
style intemporel









# P Paille

---

COLLECTION FEMME

---

PAILLE CRUSHABLE · PAILLE CROCHET · PAILLE COUSUE  
PAILLE PAPIER · TRESSE DE RAPHIA · RAPHIA CROCHET

Cet été, le chapeau de paille se réinvente pour devenir votre complice de style préféré ! Simple et authentique, il se pare de mille façons selon son origine, toujours prêt à vous surprendre. Nos chapeaux de paille, à la fois originaux et sophistiqués, ne demandent qu'à être adoptés ! Avec leurs couleurs fraîches et lumineuses, ils apportent une touche de nature à votre look, tout en osant un chic délicieusement décalé. Chaque modèle de notre collection semble vous faire un clin d'œil, vous invitant à explorer sa diversité de formes et de finitions. Ces petits trésors de paille ne se contentent pas d'être beaux : ils sont aussi vos gardiens contre le soleil, alliant protection efficace et élégance raffinée. Alors, prête à laisser ces chapeaux ensoleiller votre été et illuminer vos tenues ?

ICÔNE CARACTÉRISTIQUE MODÈLE







réf. 2E95 

COMPOSITION 100% PAILLE CRUSHABLE  
COULEUR TYPE  
TAILLES S → L



réf. 2E101 

COMPOSITION 100% PAILLE CRUSHABLE  
COULEUR TYPE  
TAILLES S → L



réf. 2E100 

COMPOSITION 100% PAILLE CRUSHABLE  
COULEUR TYPE  
TAILLES S → L

# *paille* CRUSHABLE

Votre bouclier solaire stylé !

Intemporel et chic, il allie protection et élégance sans effort. Ce gardien de votre fraîcheur se plie à vos envies - littéralement ! Résistant et flexible, il vous accompagne partout sans perdre de son allure. Osez l'été en toute sérénité avec ce compagnon qui ne vous laissera jamais tomber.



réf. 2E250 

COMPOSITION 100% PAILLE CRUSHABLE  
COULEUR TYPE  
TAILLES S → XL



# *paille* CROCHET

Une romance estivale à porter !

Laissez-vous envoûter par ce chapeau qui murmure des histoires d'été. Chaque finition est un poème visuel : des bandeaux extérieurs qui dansent avec style, des foulards pop qui chantent la joie, ou des perles délicatement nouées qui scintillent au soleil. Léger comme une brise et aéré comme une sieste à l'ombre, ce chapeau en paille crochet est un véritable coup de cœur. Il vous invite à vivre votre propre conte de fées estival. Prête à tomber sous le charme de cet accessoire qui allie fraîcheur et fantaisie ?



réf. 2E252 

COMPOSITION 100% PAILLE  
COULEURS ORANGE - ROSE  
TAILLES S → L

*the sun*

S

AVO. 1

M

Paille.



réf. 2E310



COMPOSITION 100% PAILLE  
COULEURS KAKI - BLEU - ORANGE  
TAILLE TU RÉGLABLE



U



E



COUSUE

réf. 2E311



COMPOSITION 100% PAILLE  
COULEURS KAKI - BLEU - ORANGE  
TAILLES S → L



M

B



- ÉLÉGANTE  
SIMPLICITÉ




réf. 2E60 

COMPOSITION 100% PAILLE  
COULEURS DU GALON BEIGE - BLEU - ROUGE - MARINE - NOIR  
TAILLES S → XL

- BORDS  
XXL




réf. 2E23 

COMPOSITION 100% PAILLE  
COULEUR TYPE  
TAILLE TU RÉGLABLE



Share with us your look on  
Social — media




réf. 2E3 

COMPOSITION 100% PAILLE  
COULEURS DU GALON ROUGE - BEIGE  
BLEU - MARINE - NOIR  
TAILLES S → L

BOHÈME  
CHIC-



réf. 2E56 


COMPOSITION 100% PAILLE  
COULEURS DU GALON BEIGE - BLEU - ROUGE - MARINE - NOIR  
TAILLE TU RÉGLABLE



# paille COUSUE

Admirez la danse des tresses, fines et régulières, qui s'entrelacent avec grâce. Ce chapeau est un véritable chef-d'œuvre de précision, où chaque point raconte une histoire de savoir-faire. Laissez-vous séduire par sa palette de formes et son festival de galons colorés. C'est un véritable caméléon stylé, prête à sublimer chacune de vos tenues estivales. Envie d'accessoiriser votre été avec élégance ? La paille cousue tisse pour vous des looks sans fausse note !



réf. 2E247 

COMPOSITION 100% PAILLE  
COULEURS DU GALON NOIR - MARINE - BEIGE  
BLEU - ROUGE

TAILLES S → XL



#week-end  
à la mer




réf. 2E61 

COMPOSITION 100% PAILLE  
COULEURS DU GALON ROUGE - BLEU - BEIGE  
MARINE - NOIR

TAILLE TU



réf. 2E57 

COMPOSITION 100% PAILLE  
COULEURS DU GALON BEIGE - BLEU - ROUGE - MARINE - NOIR

TAILLES S → L





réf. 2E132

COMPOSITION 100% PAILLE PAPIER FIN  
COULEURS GRIS - ÉCRU - MARINE - ROSE  
TAILLES S → L



90 F11.0 X P80/2 120 50



▶ MODÈLE 2E329 BEIGE

▶ 5

90 F11.0 X P80/2 120 50



▶ MODÈLE 2E329 BEIGE

▶ 5

90 F11.0 X 90 F11.0 X P80/2 120



▶ 2E329 ▶ BEIGE



réf. 2E59

COMPOSITION 60% PAILLE PAPIER  
40% RAPHIA  
COULEURS CAFÉ - POIVRE ET SEL  
NATUREL - BEIGE  
TAILLES S → M



réf. 2E216

COMPOSITION 50% PAILLE PAPIER  
50% RAPHIA  
COULEURS CAFÉ - POIVRE ET SEL  
NATUREL - BEIGE  
TAILLES S → M


réf. 2E329

COMPOSITION 65% PAILLE PAPIER  
35% RAPHIA  
COULEURS CAFÉ - BEIGE  
POIVRE ET SEL - NATUREL  
TAILLES S → L



# Paille PAPIER

Votre toile d'expression estivale ! Un festival de couleurs, un feu d'artifice de fantaisie, un tressage fin comme une dentelle...  
Ce couvre-chef est un véritable prodige de légèreté et de souplesse ! Aussi léger qu'une plume et flexible comme un yogi, il s'adapte à toutes vos envies. C'est votre canvas personnel, prêt à refléter votre style unique. Envie de laisser votre créativité s'envoler ? La paille papier est votre complice pour une saison haute en couleur et en personnalité !



réf. 2E331

COMPOSITION 100% PAILLE PAPIER  
COULEURS CAFÉ - BEIGE - POIVRE ET SEL  
TAILLE TU RÉGLABLE



réf. 2E332

COMPOSITION 100% PAILLE PAPIER  
COULEURS CAFÉ - BEIGE - POIVRE ET SEL  
TAILLES S → L



réf. 2E14

COMPOSITION 100% PAILLE PAPIER  
COULEURS NATUREL - CAFÉ - BEIGE - POIVRE ET SEL  
TAILLES S → M





réf. 2E315

COMPOSITION 100% PAILLE PAPIER  
COULEURS BEIGE - KAKI - MARRON  
TAILLES S → L



réf. 2E316

COMPOSITION 100% PAILLE PAPIER  
COULEURS BEIGE - KAKI - MARRON  
TAILLES S → L



réf. 2E317

COMPOSITION 100% PAILLE PAPIER  
COULEURS MARRON - NATUREL  
TAILLES S → L



réf. 2E318

COMPOSITION 100% PAILLE PAPIER  
COULEURS MARRON - NATUREL  
TAILLE TU RÉGLABLE



réf. 2E343

COMPOSITION 100% PAILLE PAPIER  
COULEURS NATUREL - MARRON  
TAILLE TU RÉGLABLE



réf. 2E341

COMPOSITION 100% PAILLE PAPIER  
COULEURS NATUREL - MARRON  
TAILLE TU RÉGLABLE



réf. 2E342

COMPOSITION 100% PAILLE PAPIER  
COULEURS NATUREL - MARRON  
TAILLE TU RÉGLABLE





réf. 2E312

COMPOSITION 100% PAILLE PAPIER  
COULEUR TYPE  
TAILLES S → M

réf. 2E313

COMPOSITION 100% PAILLE PAPIER  
COULEUR TYPE  
TAILLES S → L

réf. 2E314

COMPOSITION 100% PAILLE PAPIER  
COULEUR TYPE  
TAILLE TU

X P80/2 120 50

90 F11.0 X P80/2 120 50

90 F11.0 X P80/2 120 50



SEL 5

MODÈLE 2E317 NATUREL P.48 5

MODÈLE 2E335 POIVRE ET SEL 5



réf. 2E333

COMPOSITION 100% PAILLE PAPIER  
COULEURS BEIGE - NATUREL  
TAILLES S → L



réf. 2E334

COMPOSITION 100% PAILLE PAPIER  
COULEURS BEIGE - NATUREL  
TAILLES S → L



réf. 2E335

COMPOSITION 100% PAILLE PAPIER 100% RAPHIA  
COULEURS CAFÉ - POIVRE ET SEL  
TAILLES S → L





Mandel



réf. 2E344   
COMPOSITION 100% RAPHIA  
COULEUR TYPE  
TAILLES S → L



réf. 2E345   
COMPOSITION 100% RAPHIA  
COULEUR TYPE  
TAILLE TU RÉGLABLE



réf. 2E346   
COMPOSITION 100% RAPHIA  
COULEUR TYPE  
TAILLES S → L



Share with us your look on  
Social —  
media

CREATE \_

IMAGINE \_

EXPLORE \_



# RAPHIA

## L'essence de l'été au féminin !

Plongez dans l'univers enchanteur du raphia, où l'artisanat se mêle à la mode avec grâce. Ce chapeau est un véritable trésor d'authenticité, insufflant une bouffée de fraîcheur à votre garde-robe estivale. Ses couleurs vibrantes dansent sous le soleil, tandis que sa texture unique raconte des histoires de savoir-faire ancestral. C'est plus qu'un accessoire, c'est une œuvre d'art à porter !

# raphia CROCHET

Raphia crochet : votre compagnon de style tout-terrain ! «Fais de moi ce que tu veux !» vous murmure ce chapeau en raphia crochet. Cette fibre végétale est un vrai caméléon : malléable comme de la pâte à modeler, mais solide comme un roc ! Envie de retrousser les bords ? Faites ! Un soupçon de couleur vous tente ? Allez-y ! L'humeur joueuse ? Sculptez-le à votre guise ! C'est votre partenaire de créativité, prêt à se métamorphoser au gré de vos envies. Avec lui, chaque jour est une nouvelle aventure stylistique ! Alors, prête à réinventer votre look à chaque lever de soleil ?

réf. 2E53   
 COMPOSITION 100% RAPHIA  
 COULEUR NATUREL  
 TAILLES S → L



réf. 2E58   
 COMPOSITION 100% RAPHIA  
 COULEUR NATUREL  
 TAILLES S → L



P80/2 120 50



▶ 5

90 F11.0 X 90 F11.0 X P80/2 120 50



2E346 ▶ TYPE P.50 ▶ 5

90 F11.0 X P80/2 120 50



MODÈLE 2E346 P.50 ▶ 5



réf. 2E123   
 COMPOSITION 100% RAPHIA  
 COULEUR NATUREL  
 TAILLE TU RÉGLABLE



réf. 2E145   
 COMPOSITION 100% RAPHIA  
 COULEUR TYPE  
 TAILLE TU RÉGLABLE



réf. 2E245   
 COMPOSITION 100% RAPHIA  
 COULEUR TYPE  
 TAILLES S → M

the sun



SUN-KISSED STYLE – BRAIDED JUST FOR YOU



– LIVE YOUR RAFFIA ADVENTURE



MBYFLECHET /  
SPRING SUMMER CO

# raphia TRESSE

L'élégance bohème à l'état pur !

Laissez-vous emporter par l'allure enthousiaste de ce chapeau qui respire la joie de vivre ! Un brin bohème et délicieusement champêtre, la tresse de raphia est le secret d'un été stylé. Sa teinte chaude, oscillant entre beige doré et caramel gourmand, est un véritable hymne au soleil. Chaque tresse est une promesse d'évasion, sublimée par des finitions d'une élégance folle. C'est plus qu'un chapeau, c'est une invitation à la rêverie estivale. Alors, pour quel modèle votre cœur va-t-il battre ? Prête à succomber au charme irrésistible du raphia tressé ?



réf. 2E337 

COMPOSITION 100% RAPHIA 100% PAILLE PAPIER  
COULEURS NATUREL - MARRON  
TAILLES S → L



réf. 2E338 

COMPOSITION 100% RAPHIA 100% PAILLE PAPIER  
COULEURS NATUREL - MARRON  
TAILLES S → M



réf. 2E339 

COMPOSITION 100% RAPHIA 100% PAILLE PAPIER  
COULEUR TYPE  
TAILLES S → L

réf. 2E340 

COMPOSITION 100% RAPHIA 100% PAILLE PAPIER  
COULEUR TYPE  
TAILLE TU RÉGLABLE



Share with us your look on  
Social — media





C

## City fashion

COLLECTION FEMME

CHAPEAU · CASQUETTE · BOB

Découvrez la collection city fashion, où chaque chapeau apporte une touche de magie à votre style! Avec leurs motifs floraux romantiques et leurs couleurs pétillantes, ces accessoires illuminent vos tenues. Chapeaux, casquettes, bobs... Chacun s'adapte à vos envies, ajoutant originalité et féminité à votre look. Frais, fantaisistes et toujours tendance, ces couvre-chefs adorables sont prêts à égayer votre été. Laissez-vous séduire par leur charme et créez des styles uniques qui vous ressemblent. Prête pour une saison pleine de complicité avec votre nouveau compagnon de mode préféré ?

ICÔNES CARACTÉRISTIQUES MODÈLES



Coton



Lin



Indice UV



Réversible



Waterproof






  
**réf. 2E18**   
 COMPOSITION 100% COTON  
 COULEURS ROUGE - NATUREL - BEIGE - MARINE  
 TAILLE TU RÉGLABLE



 **OPTION MADE IN PORTUGAL**  
**réf. 2E18POR**




  
**réf. 2E347**   
 COMPOSITION 100% COTON  
 COULEURS NATUREL - ROUGE - BEIGE - MARINE  
 TAILLE TU




  
**réf. 2E349**   
 COMPOSITION 100% COTON  
 COULEURS NATUREL - ROUGE - BEIGE - MARINE  
 TAILLES S → L


  
**réf. 2E348**   
 COMPOSITION 100% COTON  
 COULEURS NATUREL - ROUGE - BEIGE - MARINE  
 TAILLE TU





réf. 2E300

COMPOSITION 100% COTON  
COULEURS CIEL - JEAN - ROSE - BLANC  
TAILLE TU

X P80/2 120 50



▶ 5

90 F11.0 X P80/2 120 50



▶ MODÈLE 2E308 TYPE ▶ 5

90 F11.0 X P80/2 120 50



▶ MODÈLE 2E300 ROSE ▶ 5



réf. 2E308

COMPOSITION 53% COTON 47% COTON RECYCLÉ  
COULEUR TYPE  
TAILLE TU



réf. 2E309

COMPOSITION 53% COTON 47% COTON RECYCLÉ  
COULEUR TYPE  
TAILLE TU







RÉVERSIBLE  
MOTIF UNIQUE  
À TOUS LES MODÈLES

CHAPEAU RÉVERSIBLE  
**réf. 2E301**   
COMPOSITION 100% COTON  
COULEURS ROSE - BLANC - CIEL - JEAN  
TAILLE TU



  
**réf. 2E303**   
COMPOSITION 100% COTON  
COULEURS JEAN - ROSE - BLANC  
CIEL  
TAILLE TU

F11.0 X P80/2 120 50



MODÈLE 2E302 JEAN ▶ 5

90 F11.0 X P80/2 120 50



MODÈLE 2E306 JEAN ▶ 5

90 F11.0 X 90 F11.0 X P80/2 120



2E305 ▶ BLEU ▶




  
**réf. 2E302**   
COMPOSITION 100% COTON  
COULEURS CIEL - JEAN - BLANC - ROSE  
TAILLE TU



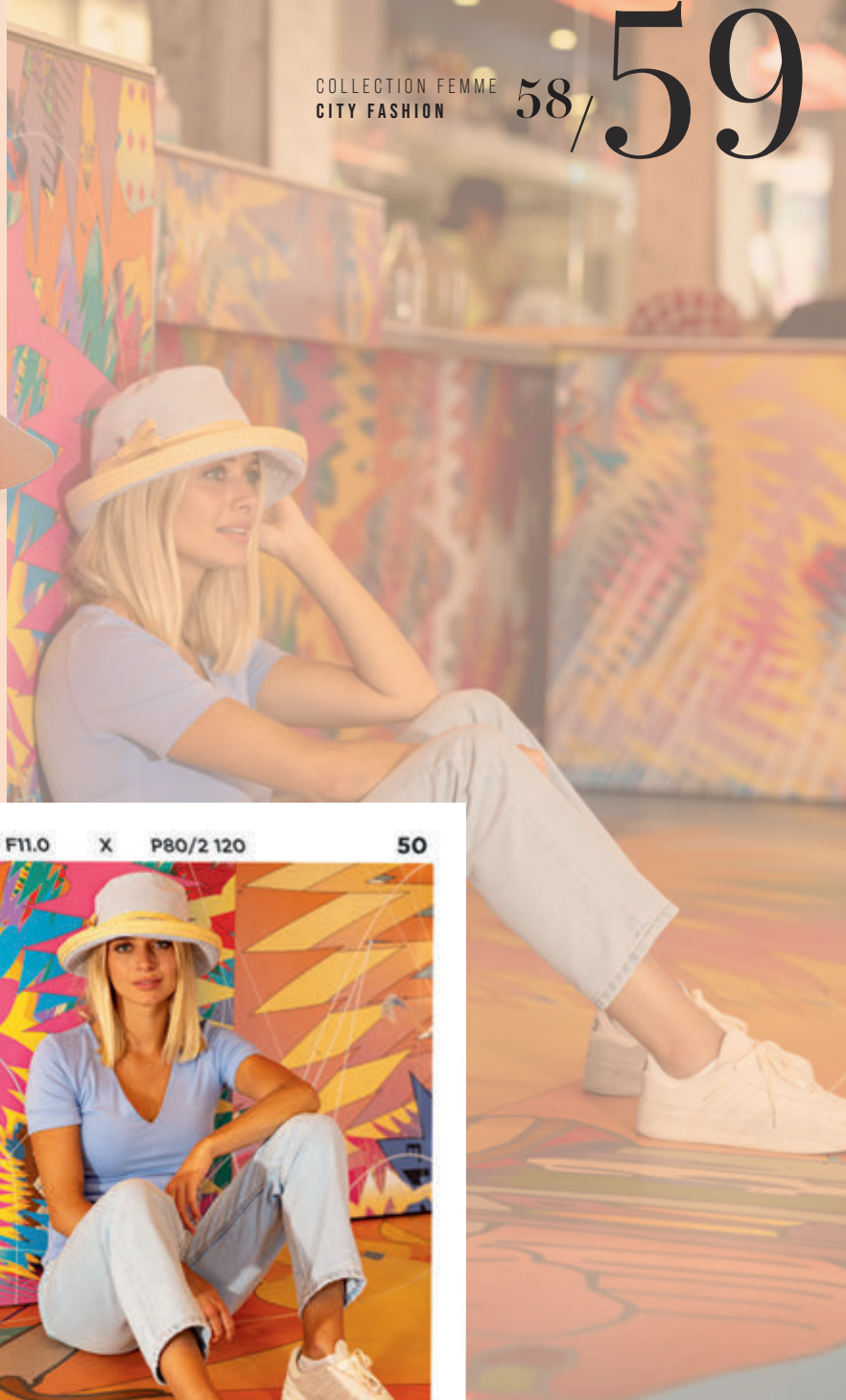
  
**réf. 2E304**   
COMPOSITION 100% COTON  
COULEURS CIEL - JEAN - BLANC - ROSE  
TAILLE TU





réf. 2E306 

COMPOSITION 100% COTON  
COULEURS BLEU - ROSE - SAUMON  
TAILLE TU




50

90 F11.0

X

P80/2 120

50



MODÈLE 2E302 JEAN P.58

5

90 F11.0

X

P80/2 120

50



MODÈLE 2E305 BLEU

5




CASQUETTE RÉVERSIBLE 

réf. 2E307 

COMPOSITION 100% COTON  
COULEURS BLEU - ROSE - SAUMON  
TAILLE TU





réf. 2E305 

COMPOSITION 100% COTON  
COULEURS BLEU - ROSE - SAUMON  
TAILLE TU





  
**réf. 1H89**   
 COMPOSITION 67% POLYESTER  
 33% COTON  
 COULEURS KAKI - BEIGE - MARINE - NOIR  
 TAILLES 55 → 61



 **OPTION MADE IN PORTUGAL**  
**réf. 1H89POR**  


 **OPTION MADE IN PORTUGAL**  
**réf. 1H92POR**  




  
**réf. 1H92**   
 COMPOSITION 100% COTON HUILÉ  
 COULEURS NOIR - KAKI - MARRON - CAMEL  
 TAILLES 55 → 61



Share with us your look on  
Social — media

  
**réf. 1H375**   
 COMPOSITION 100% COTON HUILÉ  
 COULEURS NOIR/KAKI - KAKI/CAMEL  
 TAILLES 55 → 61



  
**réf. 1H376**   
 COMPOSITION 100% COTON HUILÉ  
 COULEURS NOIR/KAKI - KAKI/CAMEL  
 TAILLES 55 → 61



  
**réf. 1H93**   
 COMPOSITION 100% COTON HUILÉ  
 COULEURS NOIR - KAKI - MARRON - CAMEL  
 TAILLES 55 → 61

 **OPTION MADE IN PORTUGAL**  
**réf. 1H91POR** 



  
**réf. 1H91**   
 COMPOSITION 100% COTON HUILÉ  
 COULEURS NOIR - KAKI - MARRON - CAMEL  
 TAILLES 55 → 61





# P

## Pluie

---

COLLECTION FEMME ET HOMME

---

BOB · CHAPEAU · CASQUETTE

Bravez les averses estivales avec panache ! Nos chapeaux de pluie sont l'alliance parfaite entre protection et style. Imperméables et respirants, ils gardent votre tête au sec tout en vous offrant un confort optimal sous le soleil ou la pluie. Déclinés dans des teintes vives et estivales, ces accessoires incontournables apportent une touche de fraîcheur à vos tenues d'été. Finis les plans gâchés par une averse imprévue ! Fabriqués avec soin dans nos ateliers français, italiens et portugais, nos chapeaux combinent savoir-faire artisanal et design moderne. Adoptez-les pour transformer chaque ondée en une occasion de briller, même en plein été ! Gardez votre style intact, quelles que soient les surprises météo de la saison.


ICÔNES CARACTÉRISTIQUES MODÈLES



*Waterproof*



*Coton enduit  
Coton wax*







réf. 2E193 

COMPOSITION 78% COTON 22% ACRYLIQUE ENDUIT  
COULEURS TERRACOTTA - PÉTROLE - MOUTARDE - LIN - GRIS - PERLE  
TAILLES S → L

90 F11.0 X 90 F11.0



2H412



réf. 2H45 

COMPOSITION 70% POLYESTER  
30% POLYURÉTHANE  
COULEURS ROUGE - NOIR  
TAILLES S → L



réf. 2H44 

COMPOSITION 100% COTON ENDUIT  
COULEURS NOIR - ROUGE  
TAILLES S → L



réf. 2H405 

COMPOSITION 100% LIN 100% COTON ENDUIT  
COULEURS VERT - LAGON - PÉTROLE  
TAILLES S → L



réf. 2H406 

COMPOSITION 100% LIN 100% COTON ENDUIT  
COULEUR ROUGE  
TAILLES S → L



réf. 2H401 

COMPOSITION 100% LIN 100% COTON ENDUIT  
COULEUR MOUTARDE  
TAILLES S → L



réf. 2H402 

COMPOSITION 100% LIN 100% COTON ENDUIT  
COULEUR VERT ANIS  
TAILLES S → L



réf. 2H403 

COMPOSITION 100% LIN 100% COTON ENDUIT  
COULEUR ROUGE  
TAILLES S → L



réf. 2E195

COMPOSITION 78% COTON 22% ACRYLIQUE ENDUIT  
COULEURS PERLE - GRIS - LIN - MOUTARDE - PÉTROLE - TERRACOTTA  
TAILLES S → L



X P80/2 120

50

90 F11.0

X P80/2 120

50

90 F11.0

X P80/2 120

50



▶ 5



MODÈLE 2H412 PERLE

▶ 5



▶ 2H412 PERLE

▶ 5



réf. 2H409

COMPOSITION 100% LIN 100% COTON ENDUIT  
COULEUR MOUTARDE  
TAILLES S → L



réf. 2H410

COMPOSITION 100% LIN 100% COTON ENDUIT  
COULEUR VERT CLAIR  
TAILLES S → L



réf. 2H412

COMPOSITION 100% LIN 100% COTON ENDUIT  
COULEUR PERLE  
TAILLES S → L



réf. 2H413

COMPOSITION 100% LIN 100% COTON ENDUIT  
COULEUR GRIS  
TAILLES S → L







Like us on  
*Social* —  
media



LE CHAPEAU QUI **VOUS** AIME.



#SPRING SUMMER 2025  
@M\_BY\_FLECHET





## GLOSSAIRE / INDEX

RÉF.	PAGE	RÉF.	PAGE	RÉF.	PAGE	RÉF.	PAGE	RÉF.	PAGE
<b>1E</b>		1E416.....	16	1E539.....	18	1H92POR.....	60	2E312.....	49
1E1.....	34	1E419.....	14	1E540.....	18	1H93.....	60	2E313.....	49
1E2.....	16	1E425.....	33	1E541.....	34	1H375.....	60	2E314.....	49
1E6.....	14	1E453.....	8	1E542.....	34	1H376.....	60	2E315.....	48
1E11.....	18	1E455.....	7	1E545.....	35	<b>2E</b>		2E316.....	48
1E12.....	19	1E456.....	24	1E548.....	28	2E3.....	44	2E317.....	48
1E13.....	19	1E457.....	25	1E549.....	28	2E14.....	47	2E318.....	48
1E30.....	22	1E463.....	16	1E551.....	39	2E18.....	56	2E329.....	46
1E34.....	16	1E471.....	17	1E553.....	33	2E18POR.....	56	2E331.....	47
1E36.....	11	1E500.....	8	1E554.....	33	2E23.....	44	2E332.....	47
1E39.....	16	1E501.....	8	1E555.....	35	2E30.....	39	2E333.....	49
1E52.....	32	1E502.....	25	1E556.....	35	2E33.....	39	2E334.....	49
1E61.....	38	1E503.....	14	1E557.....	30	2E53.....	51	2E335.....	49
1E70.....	28	1E504.....	15	1E559.....	30	2E56.....	44	2E337.....	53
1E76.....	38	1E505.....	11	1E560.....	30	2E57.....	45	2E338.....	53
1E77.....	28	1E506.....	19	1E561.....	33	2E58.....	51	2E339.....	53
1E78.....	32	1E507.....	19	1E562.....	30	2E59.....	46	2E340.....	53
1E89.....	38	1E508.....	10	1E564.....	32	2E60.....	44	2E341.....	48
1E96.....	38	1E509.....	10	1E565.....	32	2E61.....	45	2E342.....	48
1E101.....	23	1E510.....	9	1E566.....	31	2E95.....	42	2E343.....	48
1E102.....	23	1E511.....	9	1E567.....	31	2E100.....	42	2E344.....	50
1E113.....	34	1E512.....	9	1E568.....	33	2E101.....	42	2E345.....	50
1E161.....	32	1E513.....	9	1E569.....	29	2E123.....	51	2E346.....	50
1E204.....	7	1E514.....	9	1E570.....	12	2E132.....	46	2E347.....	56
1E209.....	24	1E515.....	10	1E571.....	12	2E145.....	51	2E348.....	56
1E228.....	23	1E516.....	10	1E572.....	12	2E193.....	62	2E349.....	56
1E253.....	32	1E517.....	7	1E573.....	13	2E195.....	63	<b>2H</b>	
1E262.....	34	1E518.....	7	1E574.....	13	2E216.....	46	2H44.....	62
1E267.....	30	1E519.....	8	1E575.....	13	2E245.....	51	2H45.....	62
1E274.....	22	1E520.....	16	1E576.....	12	2E247.....	45	2H401.....	62
1E276.....	18	1E521.....	16	1E577.....	12	2E250.....	42	2H402.....	62
1E310.....	25	1E522.....	6	1E578.....	12	2E252.....	42	2H403.....	62
1E324.....	29	1E523.....	6	1E579.....	38	2E300.....	57	2H405.....	62
1E325.....	29	1E524.....	6	<b>1H</b>		2E301.....	58	2H406.....	62
1E326.....	29	1E525.....	21	1H8.....	24	2E302.....	58	2H409.....	63
1E399.....	22	1E526.....	21	1H13.....	24	2E303.....	58	2H410.....	63
1E400.....	14	1E527.....	25	1H80.....	17	2E304.....	58	2H412.....	63
1E401.....	14	1E528.....	23	1H80Bis.....	17	2E305.....	59	2H413.....	63
1E403.....	11	1E529.....	8	1H81.....	17	2E306.....	59	<b>MACCESS</b>	
1E407.....	11	1E530.....	15	1H89.....	60	2E307.....	59	MACCESS1.....	64
1E412.....	19	1E531.....	19	1H89POR.....	60	2E308.....	57	MACCESS2.....	64
1E413.....	19	1E532.....	15	1H91.....	60	2E309.....	57	MACCESS3.....	64
1E414.....	11	1E533.....	15	1H91POR.....	60	2E310.....	43		
1E415.....	16	1E534.....	19	1H92.....	60	2E311.....	43		
		1E535.....	10						
		1E536.....	10						
		1E537.....	10						
		1E538.....	10						



# MF

M by FLECHET



SPRING SUMMER | PRINTEMPS ÉTÉ 2025

# WE  
A R E  
M B Y F L É C H E T

SIÈGE SOCIAL.

Avenue de la Coopération  
86200 Loudun - FRANCE

[www.mbyflechet.fr](http://www.mbyflechet.fr)

